



УПРАВЛЕНИЕ ФЕДЕРАЛЬНОЙ СЛУЖБЫ  
ГОСУДАРСТВЕННОЙ СТАТИСТИКИ  
ПО СВЕРДЛОВСКОЙ ОБЛАСТИ  
И КУРГАНСКОЙ ОБЛАСТИ

# О естественном движении населения Курганской области



за январь-апрель 2022 года



УПРАВЛЕНИЕ ФЕДЕРАЛЬНОЙ СЛУЖБЫ  
ГОСУДАРСТВЕННОЙ СТАТИСТИКИ  
ПО СВЕРДЛОВСКОЙ ОБЛАСТИ  
И КУРГАНСКОЙ ОБЛАСТИ

# О естественном движении населения

Курганской области

за январь-апрель 2022 года

**01** ПОКАЗАТЕЛИ ЕСТЕСТВЕННОГО ДВИЖЕНИЯ НАСЕЛЕНИЯ

**02** ПОКАЗАТЕЛИ РОЖДАЕМОСТИ

**03** ПОКАЗАТЕЛИ СМЕРТНОСТИ

**04** ПОКАЗАТЕЛИ БРАЧНОСТИ

**05** ПОКАЗАТЕЛИ РАЗВОДИМОСТИ

\* Ежемесячные данные оперативной статистики





# ЕСТЕСТВЕННОЕ ДВИЖЕНИЕ НАСЕЛЕНИЯ

ЧЕЛОВЕК

## Показатели естественного движения населения

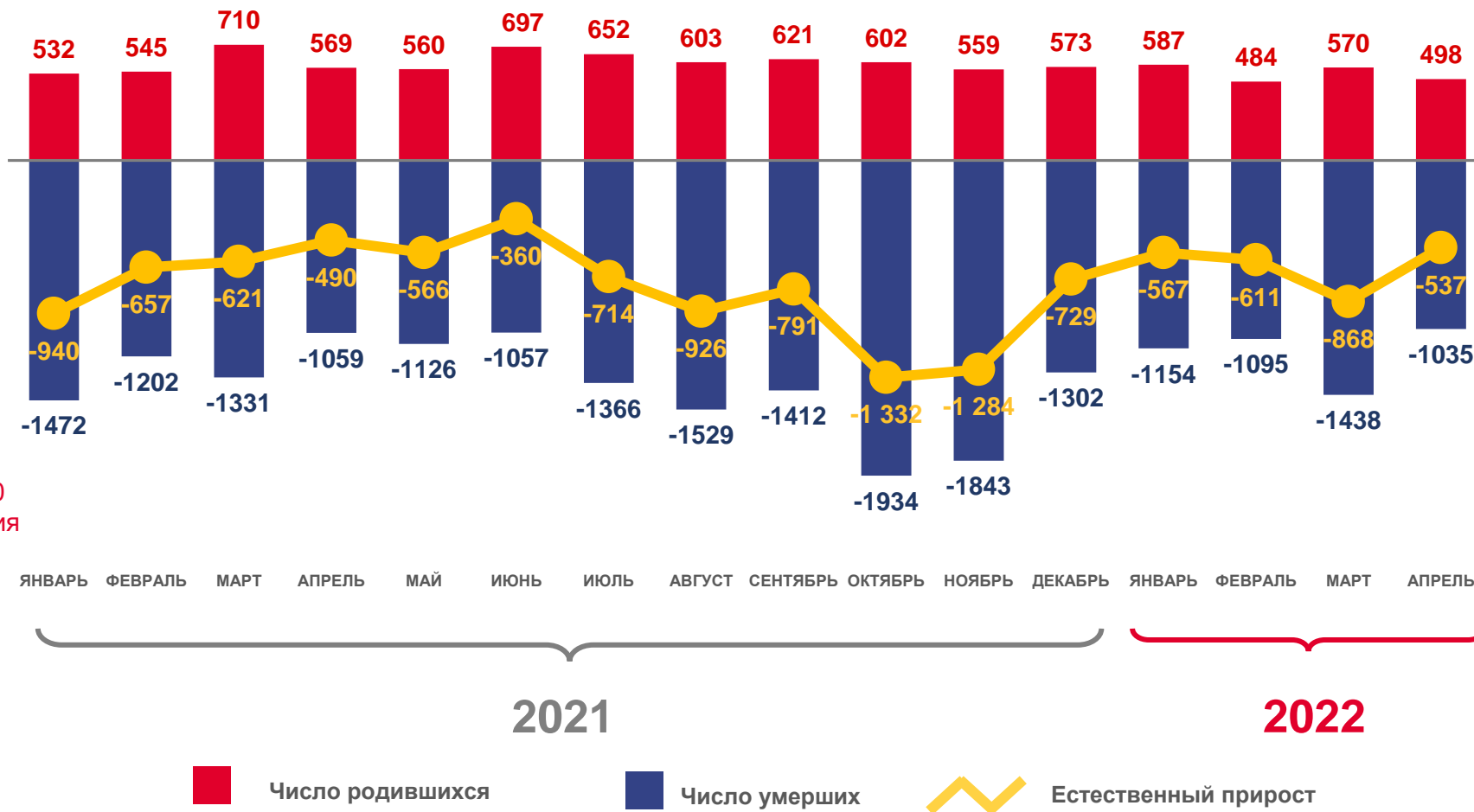
за январь-апрель 2022 года

**-2583** человек

Естественный прирост, убыль (-) населения

**-9,8‰** в расчете на 1000 человек населения

Коэффициент естественного прироста





# ЧИСЛО ЗАРЕГИСТРИРОВАННЫХ РОДИВШИХСЯ

ТЫСЯЧ ЧЕЛОВЕК

## Рождаемость

за январь-апрель 2022 года

**2,1** ТЫС. ЧЕЛОВЕК

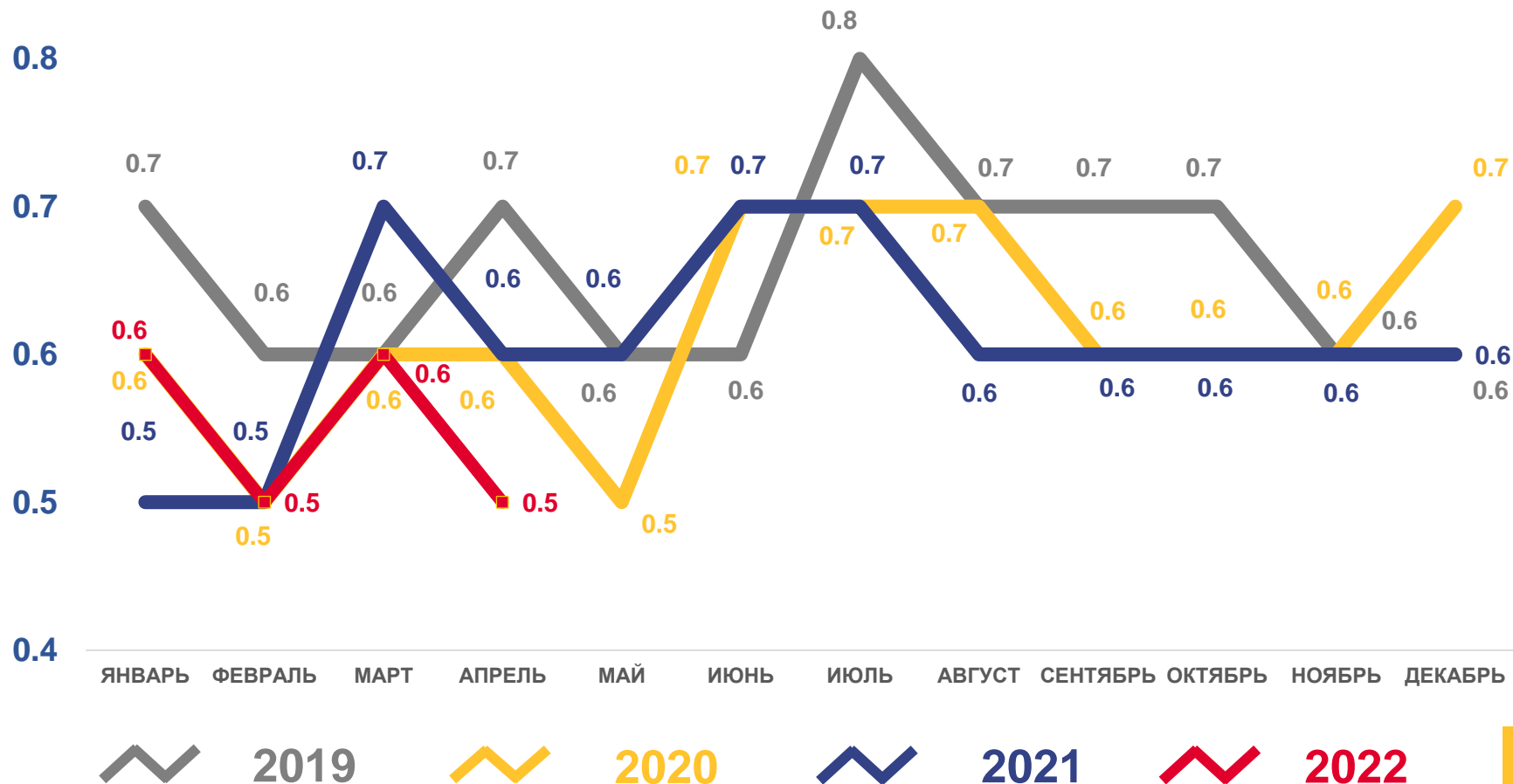
Число зарегистрированных родившихся

**8,1‰** в расчете на 1000 человек населения

Коэффициент рождаемости

**-9,2 %**

Изменение к январю-апрелю 2021 года





# ЧИСЛО ЗАРЕГИСТРИРОВАННЫХ УМЕРШИХ

## ТЫСЯЧ ЧЕЛОВЕК

### Смертность

за январь-апрель 2022 года

**4,7** тыс. человек

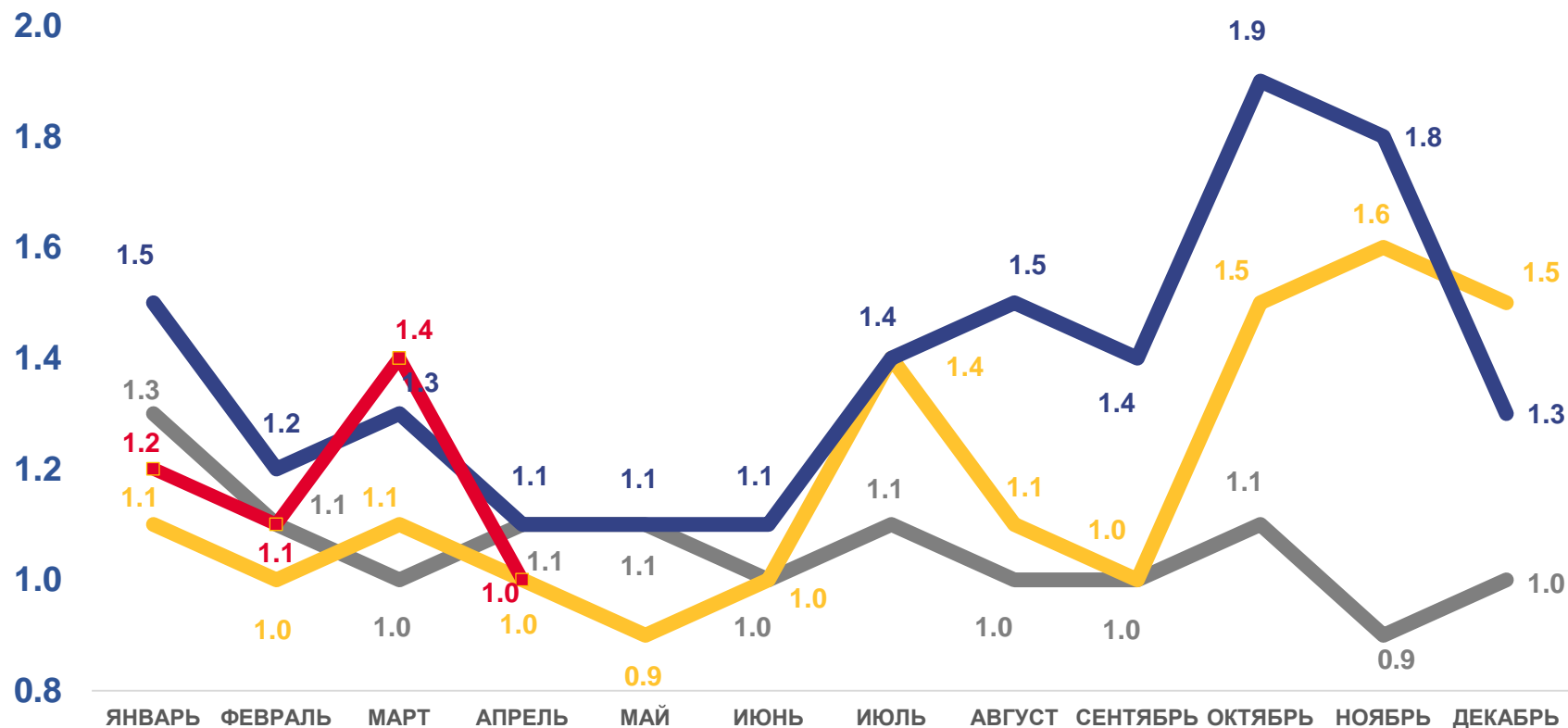
Число зарегистрированных умерших

**17,9 %** в расчете на 1000 человек населения

Коэффициент смертности

**-6,8 %**

Изменение к январю-апрелю 2021 года



2019



2020



2021



2022





# ЧИСЛО ЗАРЕГИСТРИРОВАННЫХ БРАКОВ

ТЫСЯЧ ЕДИНИЦ

## Брачность

за январь-апрель 2022 года

**1,0** тыс. браков

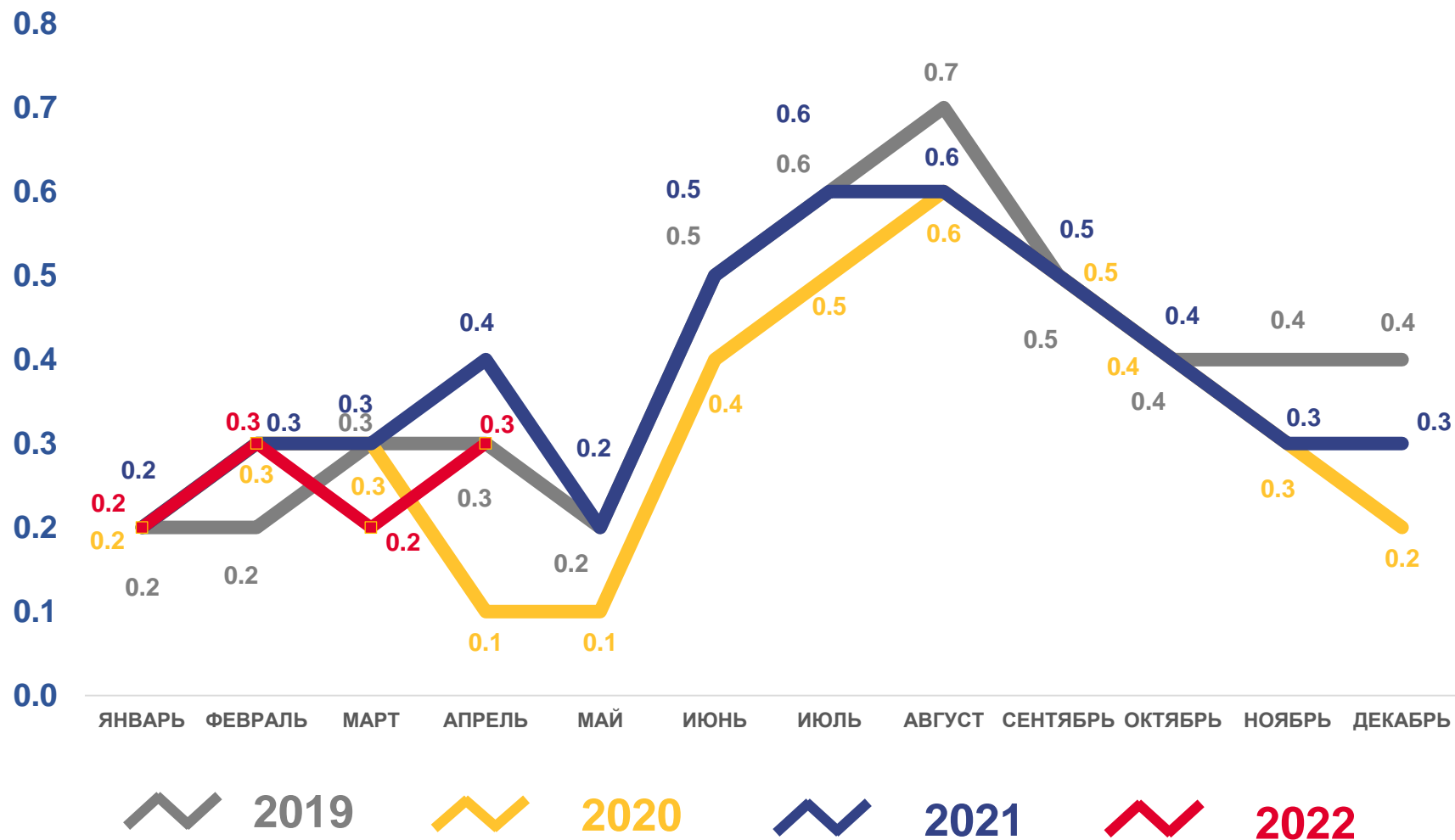
Число зарегистрированных браков

**3,9 ‰** в расчете на 1000 человек населения

Коэффициент брачности

**-16,4 %**

Изменение к январю-апрелю 2021 года





# ЧИСЛО ЗАРЕГИСТРИРОВАННЫХ РАЗВОДОВ

ТЫСЯЧ ЕДИНИЦ

## Разводимость

за январь-апрель 2022 года

**1,2** тыс. разводов

Число зарегистрированных разводов

**4,7 %** в расчете на 1000 человек населения

Коэффициент разводимости

**-7,3 %**

Изменение к январю-апрелю 2021 года

